



Nodarbinātības
valsts aģentūra

Bezdarbnieku ar invaliditāti integrācijas darba tirgū pasākumu pieredze Latvijā

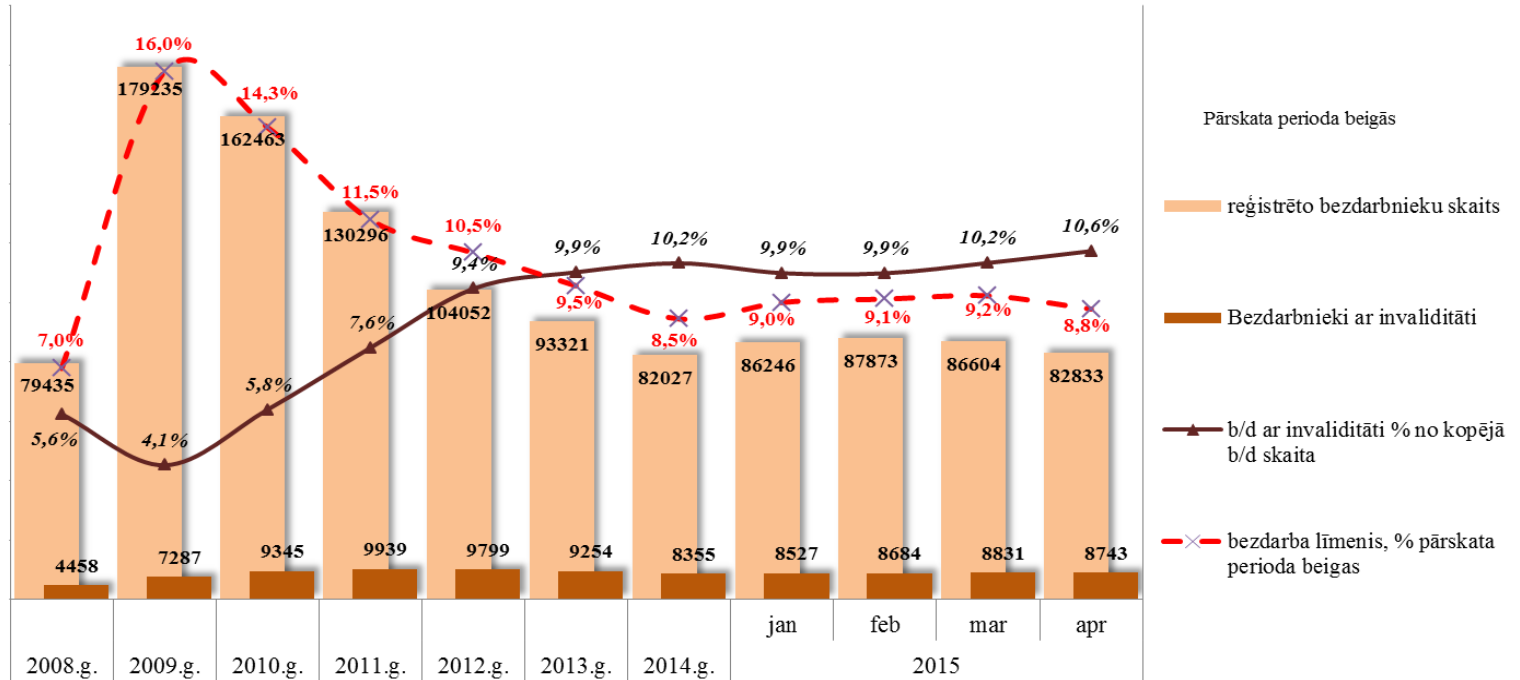
Solveiga Kabaka
Nodarbinātības valsts aģentūras
Pakalpojumu departamenta Nodarbinātības pasākumu nodaļas vadītāja
Tālr.67021712, e-pasts: Solveiga.Kabaka@nva.gov.lv

15.05.2015., Rīga



Nodarbinātības
valsts aģentūra

Reģistrētais bezdarba līmenis un bezdarbnieku skaits

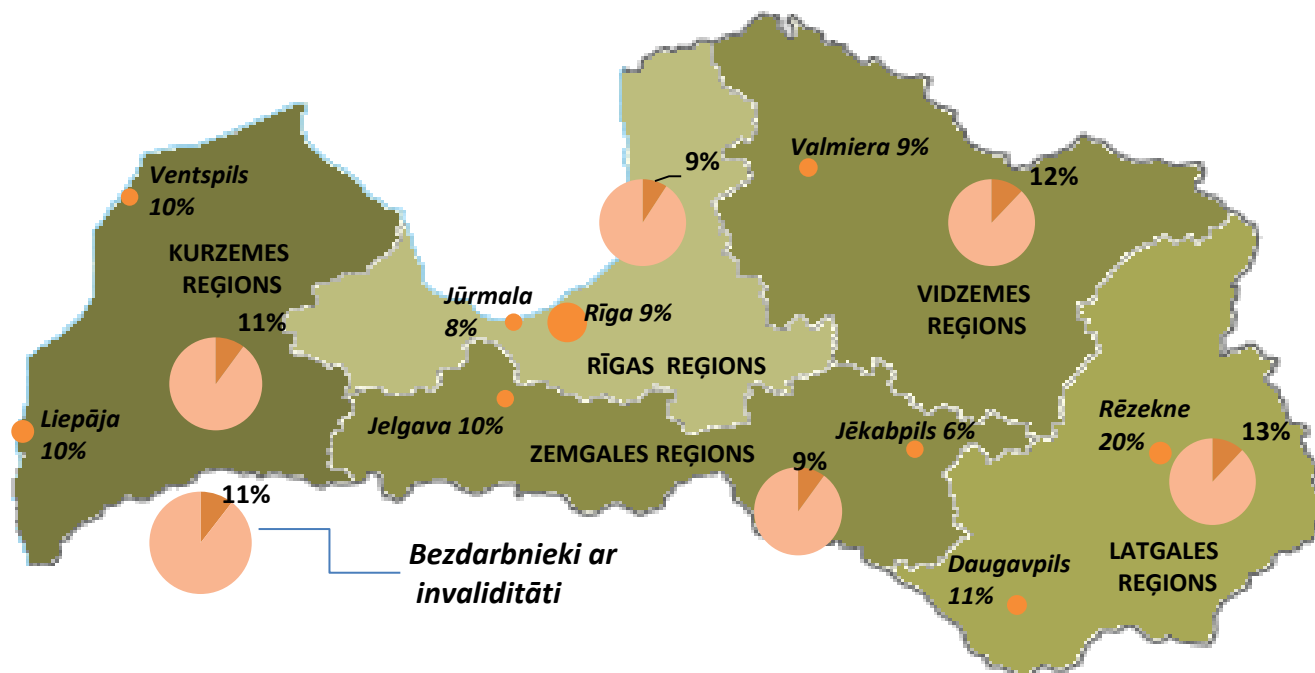


- 2015.gada aprīļa beigās vairāk nekā puse (53,8%) no reģistrētajiem bezdarbniekiem ar invaliditāti ir ilgstošie bezdarbnieki. Tāpat vairāk nekā puse (56,9%) no reģistrētajiem bezdarbniekiem ar invaliditāti ir bezdarbnieki vecumā 50 un vairāk gadu, jaunieši bezdarbnieki ir 3,6%. Lielākās izmaiņas kopš gada sākuma bezdarbnieku ar invaliditāti kopskaitā ir bezdarbnieku vecumā 50 gadi un vairāk skaitā – pieaugums par 204 personām jeb 4,3% un ilgstošo bezdarbnieku skaitā – pieaugums par 172 personām jeb 3,8%.

Bezdarbnieku ar invaliditāti īpatsvars REĢIONU GRIEZUMĀ (1) (30.04.2015.)

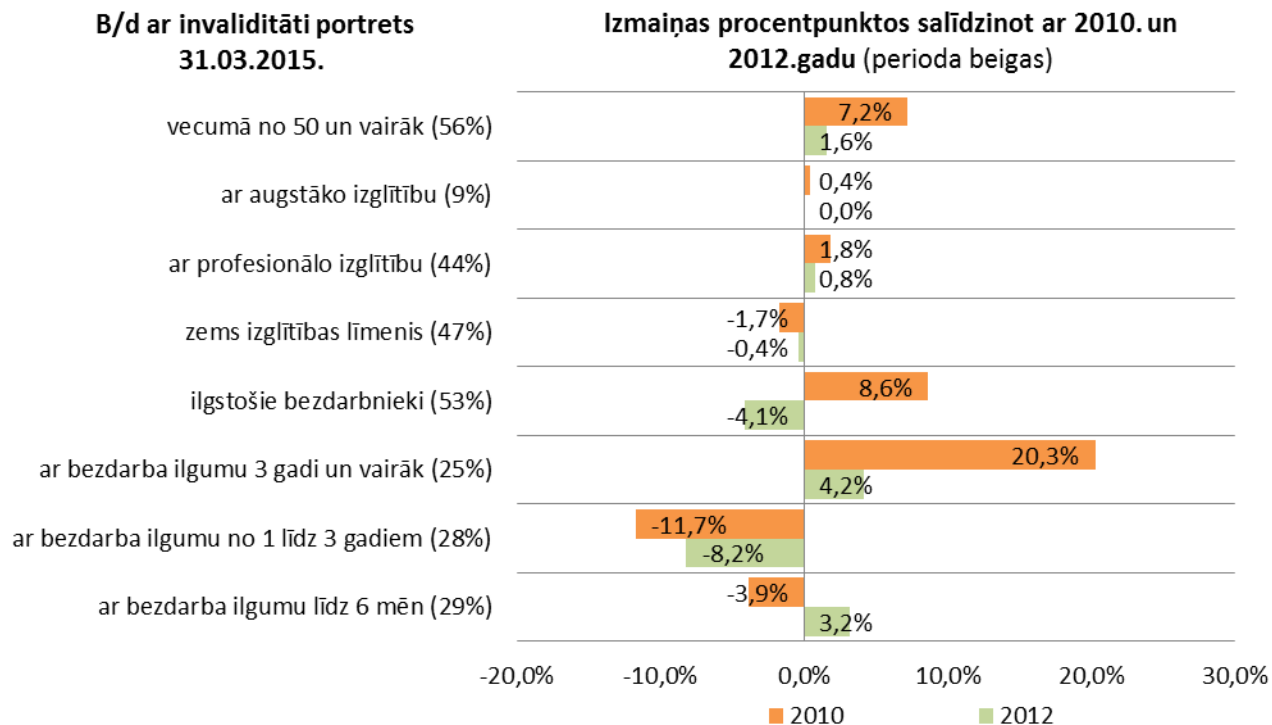


Nodarbinātības
valsts aģentūra



Reģions	2010	2011	2012	2013	2014	2015 aprīlis
Rīgas	5,1%	7,0%	8,9%	9,0%	8,9%	9,0%
Kurzemes	6,0%	8,3%	9,7%	9,1%	9,3%	10,6%
Latgales	6,4%	8,1%	10,1%	11,4%	12,2%	12,6%
Vidzemes	7,0%	9,1%	10,4%	11,3%	11,5%	11,6%
Zemgales	5,3%	6,7%	8,4%	8,9%	8,8%	8,7%
Valstī	5,8%	7,6%	9,4%	9,9%	10,2%	10,6%

Bezdarbnieku ar invaliditāti statistiskais portrets (1)

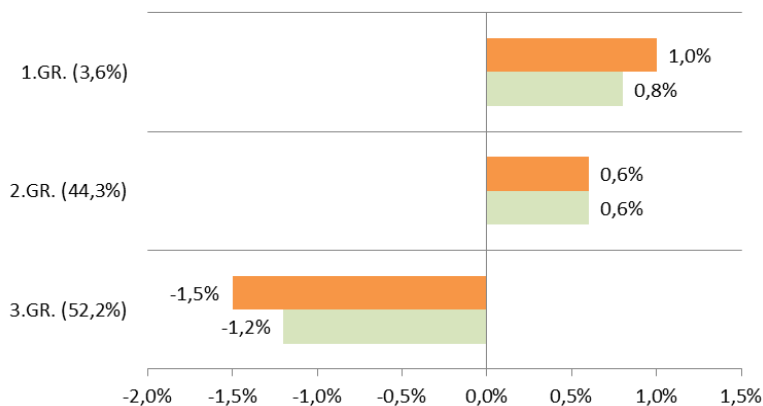


- Vairāk kā puse no bezdarbniekiem ar invaliditāti ir vecumā 50 gadu un vairāk, turklāt ar bezdarba ilgumu virs gada jeb ilgstošie bezdarbnieki.
- Lielākais bezdarbnieku ar invaliditāti skaits sadalījumā pa profesijām pēc pēdējās nodarbošanās: palīgstrādnieks – 628, apkopējs – 380, mazumtirdzniecības veikala pārdevējs – 344, sētnieks – 220, aprūpētājs – 114, automobiļa vadītājs – 108, pavārs – 105, šuvējs – 103, kokapstrādes iekārtu operators – 89, apsargs – 89.

Bezdarbnieku ar invaliditāti statistiskais portrets (2)

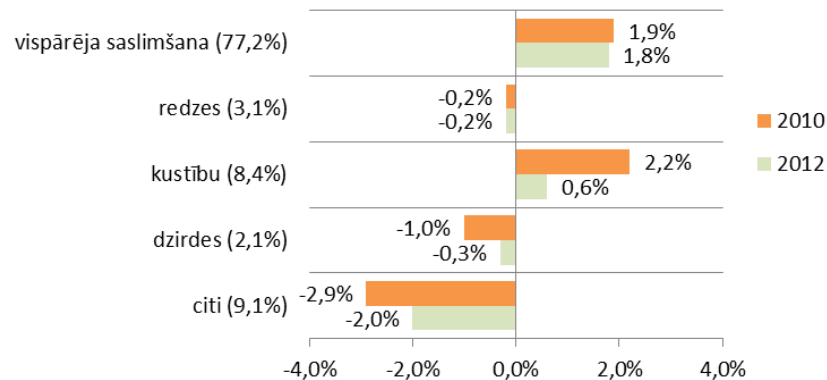
Invaliditātes grupa
31.10.2014.

Izmaiņas procentpunktos salīdzinot ar 2010.
un 2012.gadu



Funkcionālo traucējumu
veids (31.10.2014.)

Izmaiņas procentpunktos salīdzinot ar 2010.
un 2012.gadu



Pieaug 1.un 2.grupas b/d ar invaliditāti
īpatsvars (ar funkcionālajiem kustību
traucējumiem un vispārējām saslimšanām)

NVA pakalpojumi nodarbinātības jomā

Pasākums	2014.gadā			2015.gada 3 mēnešos		
	Kopā uzsākuši dalību	uzsākuši bezdarbnieki ar inv.	% no pasākumu uzsākušo personu skaita	Kopā uzsākuši dalību	uzsākuši bezdarbnieki ar inv.	% no pasākumu uzsākušo personu skaita
Konkurētspējas paaugstināšanas pasākumi (t.sk. info dienas)	88 165	8 040	9%	23 490	2 014	9%
Algotie pagaidu sabiedriskie darbi	19 204	2 294	12%	2 013	236	12%
Neformālā apmācība	15 517	1 715	11%	1 240	104	8%
Jauniešu garantijas	24 445	929	4%	7 021	233	3%
Kompleksie atbalsta pasākumi	14 088	2 250	16%	0	0	0%
Profesionālā apmācība, pārkvalifikācija vai kvalifikācijas paaugstināšana	5 123	549	11%	1	0	0%
Pasākumi noteiktām personu grupām	1 315	520	40%	106	28	26%
Komerccarbības vai pašnodarbinātības uzsākšana	129	8	6%	0	0	0%
Praktiskā apmācība prioritārajās nozarēs	76	2	3%	0	0	0%
NVA inspektoru asistentu apmācība un prakse	32	0	0%	0	0	0%

- 2014.gadā NVA organizētajos aktīvajos nodarbinātības pasākumos piedalījušies 17,2 tūkst. personas ar invaliditāti (viens cilvēks var būt piedalījies vairākās aktivitātēs)
- 2015.gada 3 mēnešos NVA organizētajos aktīvajos nodarbinātības pasākumos (t.sk. KPP) piedalījušies 3 336 personas ar invaliditāti (viens cilvēks var būt piedalījies vairākās aktivitātēs), no tiem martā dalību pasākumos uzsāka 905 bezdarbnieki ar invaliditāti.

Jauniešu garantijas pasākumi (2014.gads)

Atbalsta pasākums	B/d ar invaliditāti skaits
JG_BD profesionālās apmācību programmas ar kuponu metodi (15-24)	22
JG_Darbam nepieciešamo iemaņu attīstība nevalstiskajā sektorā (18-24)	37
JG_Darbnīcas jauniešiem (15-24)	18
JG_Neformālā izglītība ar kuponu metodi (15-24)	41
JG_Pirmā darba pieredze jauniešiem (18-29)	2
JG_Subsidētā darba vieta jauniešiem bezdarbniekiem (18-29)	95

- Kopā JG pasākumos 2014.gadā iesaistījās 215 bezdarbnieki jaunieši ar invaliditāti
- Profesijas, kurās jaunieši bezdarbnieki visbiežāk strādā subsidētajās darba vietās – asistents personām ar invaliditāti, interešu pulciņa audzinātājs, palīgstrādnieks, lietvedis, grāmatveža palīgs, datu ievades operators

Atbalsts personām ar invaliditāti (2014.gads)

➤ **Darba vietas pielāgojumi (ergoterapeita apsekojums)**

- Jauniešu garantijas pasākumu ietvaros veikts 131 darba vietas apsekojums
- nodarbinātības speciālā budžeta ietvaros veikti 466 darba vietu apsekojumi














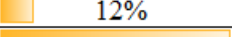





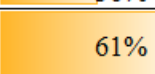


➤ **Surdotulka pakalpojums**

- Jauniešu garantijas pasākumu ietvaros -1

➤ **Asistenta pakalpojums**

- Jauniešu garantijas pasākumu ietvaros - 3
- nodarbinātības speciālā budžeta ietvaros - 4

Bezdarbnieku ar invaliditāti darbā iekārtošanās pēc dalības Āģentūras aktīvās darba tirgus politikas pasākumos*

Pasākums	Pabeigušo personu skaits		Iekārtojušies darbā pirmo 6 mēn.		Starpība
	Kopā	Bezdarbnieki ar invaliditāti	Kopā	Bezdarbnieki ar invaliditāti	
Profesionālā apmācība, pārkvalifikācija vai kvalifikācijas paaugstināšana	6403	672	 42%	 26%	↓ -16%
Neformālā izglītība - valsts valoda**	2910	267	 28%	 13%	↓ -14%
Neformālā izglītība - citas programmas**	15578	1793	 33%	 14%	↓ -18%
Konkurētspējas paaugstināšanas pasākumi (bez info dienām) (unikālās personas gada laikā)	31705	3345	 25%	 13%	↓ -12%
Pasākumi noteiktām personu grupām	1210	270	 88%	 83%	↓ -5%
Pasākumi komercdarbības vai pašnodarbinātības uzsākšanai	93	0	 88%	0%	-
Algoti pagaidu sabiedriskie darbi	21283	2399	 12%	 9%	↓ -3%
Darba vieta jauniešiem	70	5	 84%	 60%	↓ -24%
Atbalsts jauniešu brīvprātīgajam darbam	618	68	 29%	 15%	↓ -14%
Darbnīcas jauniešiem	217	21	 36%	 24%	↓ -12%
NVA inspektoru asistentu apmācība un prakse	46	1	 61%	0%	↓ -61%
Jauniešu garantijas pasākumi (t.sk.info dienas)	14104	440	 40%	 23%	↓ -17%

2015.gada janvārī – martā darbā iekārtojušās 592 personas ar invaliditāti, no kurām 268 (45,3%) ir iekārtojušās darbā, pēc kāda aktīvā pasākuma pabeigšanas (izņemot KPP informatīvās dienas).

*Pabeigusi dalību periodā no 01.10.2013. līdz 30.09.2014. un iekārtojušies darbā pirmo 6 mēnešu laikā pēc pasākuma pabeigšanas (periodā līdz 31.03.2015.)

**Iekļauti arī darba meklētāji

TOP 10 programmas, kurās bezdarbnieki ar invaliditāti uzsākuši Profesionālo apmācību, pārkvalifikāciju vai kvalifikācijas paaugstināšanu un Neformālo izglītību 2014.gadā

Uzsākuši neformālās izglītības programmas		Uzsākuši profesionālo apmācību, pārkvalifikāciju vai kvalifikācijas paaugstināšanu	
100K mod. - Datorzinības (bez priekšzināšanām)	22%	Sociālā aprūpe (BD kuponi)	10%
101K mod. - Datorzinības (ar priekšzināšanām)	12%	Apsardzes darbs (BD kuponi)	8%
67K mod. - Angļu valoda (bez priekšzināšanām)	9%	Klientu apkalpošanas operators (BD kuponi)	8%
91K mod. - Vācu valoda (bez priekšzināšanām)	6%	Lietvedis (BD kuponi)	7%
2aK mod. - Valsts valoda atbilstoši vidējam valsts valodas prasmes līmenim	6%	Konditora palīgs (BD kuponi)	6%
1aK mod. - Valsts valoda atbilstoši pamata valsts valodas prasmes līmenim	5%	Sociālās aprūpes pakalpojumi (BD kuponi)	5%
68K mod. - Angļu valoda (ar priekšzināšanām) (Elementary)	5%	Lokmetinātājs metināš. ar mehan.iek.akt. gāzes vidē (MAG) (BD kuponi)	5%
2K mod. - Valsts valodas apguve vidējā līmenī	4%	Projektu vadība (BD kuponi)	4%
1K mod. - Valsts valodas apguve zemākā līmenī	3%	Elektrokāra vadīšana (BD kuponi)	3%
152K1 mod. - "C" kategorijas (ar 1.pal.) autovadītājs ar iepriekš iegūtu "B" kategoriju	3%	Šuvējs (BD kuponi)	3%
Kopā uzsākušo skaits ar inv.(dalību skaits)	1718	Kopā uzsākušo skaits ar inv.	549

ESF projekts «Pasākumi noteiktām personu grupām»

(Nr.1DP/1.4.1.1.2/08/IPIA/NVA/001)

Kopumā projekta ietvaros laika periodā no 2008.gadam līdz 2015.gadam 448 darba devēji izveidoja **702** darba vietas bezdarbniekiem ar invaliditāti, tajās tika iesaistīti **849** bezdarbnieki:

- 47% – sievietes un 53% – vīrieši
- 65% bezdarbnieki ir vecumā grupā no 40 – 60 gadiem
- 42% bezdarbnieki ir ieguvuši profesionālo izglītību, 27% vispārējo vidējo izglītību
- **izmantoti 775 ergoterapeita, 24 asistentu un 9 surdotulku pakalpojumi**
- Īpaši bezdarbnieku ar invaliditāti veselības vajadzībām pielāgotas **537** darba vietas
- 53% ir 3.invaliditātes grupa, 41% – 2.invaliditātes grupa un 6% – 1.invaliditātes grupa
- 7% ir kustību traucējumi, 5% redzes traucējumi, 3% dzirdes traucējumi, 85% citi funkcionālie traucējumi

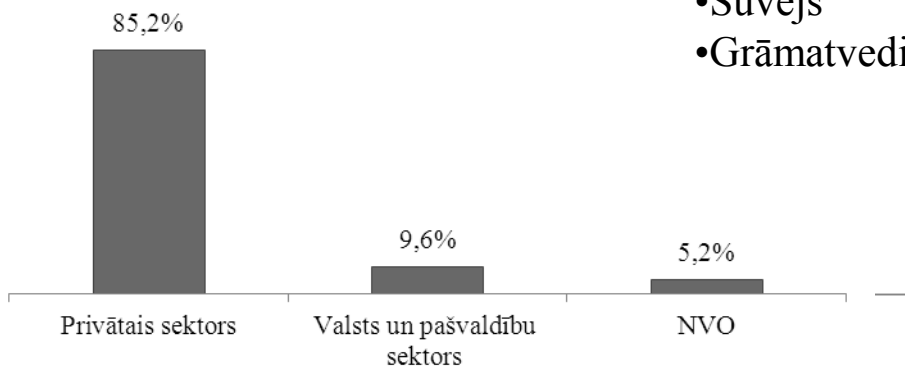
ESF projekts «Pasākumi noteiktām personu grupām»



Populārākās profesijas, kurās bezdarbnieki ar invaliditāti strādāja pasākuma laikā:

- Grāmatveža palīgs
- Palīgstrādnieks
- Lietvedis
- Aprūpētājs
- Informācijas ievadīšanas operators
- Labiekārtošanas strādnieks
- Mazumtirdzniecības veikala pārdevējs
- Biroja administrators
- Šuvējs
- Grāmatvedis

Darba devēji:



Konstatētās problēmas darbā ar bezdarbniekiem ar invaliditāti

- Darba devēju stereotipi bezdarbnieku ar invaliditāti nodarbināšanai
- Ierobežots brīvo darba vietu piedāvājums
- Zema bezdarbnieku ar invaliditāti motivācija
- Nepietiekams izglītības līmenis
- Ilgstošs bezdarba periods

Atbalsts bezdarbniekiem ar invaliditāti jaunajā plānošanas periodā (1)

- Darba vietas pielāgojums (ergoterapeita pakalpojums)
 - katrai bezdarbnieka ar invaliditāti darba vietai
 - vienas darba vietas pielāgojums līdz 711 euro
- Surdotulka pakalpojums
- Atbalsta personas bezdarbniekiem ar garīga rakstura traucējumiem (izņemot apmācību pasākumus) – 4,50 euro par 1pakalpojuma sniegšanas stundu, nepārsniedzot 40 stundas nedēļā
- Specializētais transports
- Konsultācijas darba devējiem darbam ar mērķgrupas bezdarbniekiem
- Darbinieku apmācības darbam ar mērķgrupas bezdarbniekiem
- Mobilitātes atbalsts

Atbalsts bezdarbniekiem ar invaliditāti jaunajā plānošanas periodā (2)

➤ ESF projekts «Subsidētās darbavietas bezdarbniekiem»

Īstenošanas periods 2015.gada februāris līdz 2022.gada 31.decembris

Mērķis - palielināt mērķa grupu bezdarbnieku iekļaušanos sabiedrībā un iekārtošanos pastāvīgā darbā

Sasniedzamais rezultāts: 4783 projektā iesaistīti bezdarbnieki

Plānotais finansējums: 29,2 milj. *euro*, t.sk., 24,8 milj. ESF finansējums;

2015.gadā - 1,4 miljoni *euro*

Atbalsts bezdarbniekiem ar invaliditāti jaunajā plānošanas periodā (3)

➤ ESF projekts «Atbalsts bezdarbnieku izglītībai»

Īstenošanas periods - **2015.gada februāris** līdz 2021.gada 31.decembris

Mērķis: veicināt bezdarbnieku un darba meklētāju konkurētspēju darba tirgū

Plānotais finansējums: **96** milj. *euro*, *t.sk.* 82 milj. *euro* ESF finansējums;

2015.gadā – 8,8 milj. *euro*

Sasniedzamais rezultāts: 85 000 projektā iesaistīti bezdarbnieki



Nodarbinātības valsts aģentūra



Informācija par pakalpojumiem un dokumenti: mājaslapā www.nva.gov.lv



Jaunākās ziņas: *Twitter* kontā http://twitter.com/NVA_gov_lv



Labās prakses video piemēri: *Youtube* kanālā <http://www.youtube.com/TheNVA>



Jaunākās ziņas: *Draugiem.lv* lapā <http://www.draugiem.lv/nva/>



Jaunākās ziņas: *Facebook.com* lapā <http://www.facebook.com/Nodarbinatiba>